

Zapojenie káblov pre YOTech.

Na výrobu kábla doporučujeme použiť štandardné Mini USB 5 pin káble.

Nakoľko sa na zapojenie používajú štandardné mini USB káble môžete sa riadiť farbami vid' tabuľka nižšie.


Zapojenie Mini USB B 5 pin

Toto zapojenie je pre všetky zariadenia rovnaké.



Pin	Wire Color	Function
1	Red	V BUS (5V)
2	White	Data- (RxD)
3	Green	Data+ (TxD)
4	Not connected (*) ID	
5	Black	Ground (GND)


Zapojenie pre Euro 1000 / 2000 (s privedeným napájaním zo scannera):



DSUB 9 male (PC)

Pin	Wire Color	Function
1	Red	V BUS (5V)
2	White	Data- (RxD)
3	Green	Data+ (TxD)
5	Black	Ground (GND)

Zapojenie pre Euro 2000 - bez privedeného napájania zo scannera:



DSUB9 female (scanner)

Pin	Wire Color	Function
1	Red	V BUS (5V)




DSUB 9 male (PC)

Pin	Wire Color	Function
2	White	Data- (RxD)
3	Green	Data+ (TxD)
5	Black	Ground (GND)

Zapojenie pre Replikovaný port COM x / Flash kábel

Upozornenie – nezapájajte VCC (pin 1) , nakoľko by sa na COM port v PC dostalo napätie !!!!!




DSUB9 female (COM x - PC)

Pin	Wire Color	Function
2	White	Data- (RxD)
3	Green	Data+ (TxD)
5	Black	Ground (GND)

Zapojenie pre Euro 100 (s privedením napájaním zo scannera) / 200 / 2100

Poznámka: Pre niektoré pokladnice Euro 100T, ktoré nemajú napájaný COM port je potrebné:

- priviesť napájacie napätie na COM zo scannera
- použiť USB napájací adaptér 5V, ktorý pripája na port PC / DC




Pin	Wire Color	Function
3	Red	V BUS (5V)
4	Black	Ground (GND)
5	White	Data- (RxD)
6	Green	Data+ (TxD)

Zapojenie pre Euro 500 (s privedeným napájaním zo scannera)

Poznámka: Pre niektoré pokladnice Euro 100T, ktoré nemajú napájaný COM port je potrebné:

- priviesť napájacie napätie na COM zo scannera
- použiť USB napájací adaptér 5V, ktorý pripája na port PC / DC



Pin	Wire Color	Function
1	Black	Ground (GND)
2	White	Data- (RxD)
4	Green	Data+ (TxD)
6	Red	V BUS (5V)

Zapojenie pre Euro 500 (bez privedeného napájania zo scannera)


Poznámka: Pre niektoré pokladnice Euro 100T, ktoré nemajú napájaný COM port je potrebné:

- priviesť napájacie napätie na COM zo scannera
- použiť USB napájací adaptér 5V, ktorý pripája na port PC / DC



Scanner

Pin	Wire Color	Function
6	Red	V BUS (5V)



PC

Pin	Wire Color	Function
1	Black	Ground (GND)
2	White	Data- (RxD)
4	Green	Data+ (TxD)

Zapojenie pre PC / DC

Odporúčame používať štandardný kábel USB mini B 5 pin / A Plug

